



中国学生学者联谊会

Florida International University
Chinese Students and Scholars Association

新生手册



Contents

Author	i
Preface.....	ii
FIU CSSA	iii
Chapter 1 - To Do List before Going to US	1
1.1 Join FIU CSSA Internet community	
1.2 Air ticket	
1.3 Immunization	
1.4 Housing	
1.5 Documentation	
1.6 What to bring?	
1.7 Sea mail	
1.8 CSSA Airport Pickup	
1.9 Miscellaneous	
Chapter 2 - To Do List after Coming to US	9
2.1 Call home!	
2.2 Airport pick up	
2.3 Housing	
2.4 Where am I?	
2.5 Open bank accounts	
2.6 Cell phone; phone card	
2.7 Shopping	
2.8 Report to school	
2.9 Meet advisor; class enrollment; FIU email account	
2.10 Tuition and fees	
2.11 Panther card	
2.12 TA/RA/Fellow	
2.13 Social Security Number	
2.14 Tax treaty	
2.15 Internet	
2.16 Textbooks	
2.17 New students orientation	
2.18 Credit card	
2.19 Work hard!	
Chapter 3 - Everyday Life Information.....	16
3.1 Brief introduction of FIU	
3.2 Banking	
3.3 Credit card	
3.4 Transportation	
3.5 Shopping	
3.6 Dining	
3.7 Mail	
3.8 Biscayne Bay Campus	
Appendix.....	24
1 US measurement system	
2 Weather averages for Miami	
3 Español	
4 FIU maps	

编者： Qian Wang

内容更新： 陈雨

范雪菲

吕玮玮

唐思源

赵光强

后期排版制作： 赵光强

Preface

欢迎你来到“蓝天白云，椰林树影，水清沙白”的迈阿密，加入 FIU CSSA 的大家庭！我们真诚地希望你能够在迈阿密，在佛罗里达国际大学度过你人生中一段美好而充实的时光。

本手册主要是为初来美国的同学提供一些基本的必需的生活、学习信息，帮助大家顺利地度过刚到美国这段最艰难的阶段，顺利适应这里的生活，学习和工作。新版手册是在旧版的基础上更新、添加而成的，希望可以给大家生活学习的方方面面提供实用的参考价值。

需要说明的是，我们在编写过程中提到一些公司，商店和网站等，这些信息仅反映我们个人的经历或者在同学中较为流行的一些观点或作法，并不是广告，仅作为一些建议供新同学参考。你很可能在日后的生活学习中发现更好或更适合你个人的方式方法等，欢迎你同我们分享。

在这里要特别感谢 **Qian Wang** 对旧版手册编写做出的不可或缺的贡献，以及陈雨、唐思源、吕玮玮和赵光强同学对手册更新给予的帮助。手册中很多内容参考了网络资料，如果你发现本手册存在错误，或者你有希望补充的内容，欢迎你坦诚指出并联系我们（fiu@miamicssa.org），可以使我们的下一版更加完美。All rights reserved. No part of this book may be reproduced without permission from FIU CSSA.

最后，再次欢迎你来到佛罗里达国际大学，加入 FIU CSSA 的大家庭。希望你能继续支持 FIU CSSA 的工作，让我们共同努力、互相帮助，使大家的生活变得更丰富多彩，一起享受迈阿密的阳光、海风、沙滩。

范雪菲
佛罗里达国际大学中国学生学者联谊会主席
2011 年 8 月

FIU CSSA

佛罗里达国际大学是位于迈阿密的公立研究大学。现有学生 4 万 4 千多人，中国大陆学生学者超过 900 人。

佛罗里达国际大学中国学生学者联谊会（FIU CSSA）旨在为会员服务，加强会员间联系增进会员与周边社区以及 FIU 校友等的交流。

FIU CSSA 2011-2012 届执委会有 9 人，监委会 3 人，以下是执委会成员及联络方式，如果你有任何困难和问题，请及时联系我们，我们将尽最大努力帮助你。

Xuefei Fan	President	xfan003@fiu.edu
Yu Chen	North Campus	Rain2689700@Hotmail.com
Chang Liu	Student Advisor	cliu003@fiu.edu
Yuanyuan Fang	Events Coordinator	fyhbwh@yahoo.com.cn
Huang Huang	Network Manager	huanghuang117@gmail.com
Guangqiang Zhao	Network Manager	zgq624@gmail.com
Yusen Yang	Photographer	katana87@163.com
Shuang Wu	Treasurer	wushuang43@gmail.com
Weiwei Lv	Secretary	songyincheng@gmail.com
Ming Fan	Oversight Committee	oversight@fiucsssa.org
Ye Liu	Oversight Committee	oversight@fiucsssa.org
Hanzhuo Fu	Oversight Committee	oversight@fiucsssa.org

Chapter 1

To Do List before Going to US

拿到签证后请你应该立即准备必需的相关材料和赴美行李,并尽量了解美国的文化和生活习俗等方方面面的信息。可以到 newsmth.net BBS出国相关版面, bbs.zixia.net地方版, mitbbs.com以及 <http://bbs.gter.net/bbs/>等出国论坛查询行李准备以及机票购买等相关信息。在这里我建议你使用telnet方式浏览SMTH, MITBBS, ZIXIA, 这样会方便很多。

1.1 Join FIU CSSA Internet Community

由于Miami CSSA的成立,我们的网站正在重新建立中,未来将在 www.miamicssa.org中。暂时可以通过微博、校内、雅虎群了解FIU中国学生的情况。

微博: weibo.com/fiucssa

校内: 在小组中搜索“FIU_CSSA 中国学生学者联谊会”或登录 <http://xiaozi.renren.com/xiaozi/234307?home>

雅虎群: <http://groups.yahoo.com/group/fiu-cssa/>, 这是一个用于中国学生学者交流的电子邮件列表, 请你根据要求subscribe, 加入后就可以浏览该group的message了, 上面有租房广告以及其他很多信息。

关于新网站的信息, 我们会及时公布在以上网络沟通渠道, 以便大家准确查询各项信息。

1.2 Air ticket

从2003年4月开始, 美国政府对于学生入境日期有新的规定: 只允许学生在开学日期(以I-20表中的日期为准)前一个月内入境。如果你的I-20表中的注册日期是8月20日, 那么你能乘坐7月20日至8月20日之间的航班。暑假是旅游旺季, 请你提前买票, 不要动手太晚而买高价票或者买不到票。如何购买机票, 请到我在上面列的那几个网站自行查询。南校区(MMC)的同学一般都是到达Miami International Airport, 机场代码为MIA。请你到 www.miami-airport.com 查询机场平面图等其他机场相关信息。北校区(MMC)的同学可以选择Fort Lauderdale Hollywood International Airport, 机场代码FLL。请到<http://www.fortlauderdaleinternationalairport.com/>查询机场平面图等其他机场相关信息。因为目前没有从中国直达MIA或者FLL的航班, 所以一般需要在其他城市转机。另外, MIA的行李推车是收费的, 现在是4美元, 所以你在走之前最好准备点一美元纸币, 也可以使用信用卡。当然你可以在到达后尝试在领取托运行李(baggage claim)的大厅门口找一下别人没有还回去的行李推车, 这样就不需要花钱使用行李车了。到达迈阿密的班机通常是在晚上, 因此一般门口都会有很多别人没有归还的行李推车。FLL到北校区(BBC)的交通比较顺畅, 比较推荐北校区的同学选择。

1.3 Immunization

你应该在收到 offer 的同时收到 FIU 的体检表，请你按照体检表格上的说明去打疫苗，然后在要求的截止时间前寄回到学校(2006年秋季的要求是入学注册前4个星期就应该寄回到学校)。如果你要作 MMR，你最好早做，因为 MMR 需要 2 针，2 针间隔一个月。不过有的同学由于各种原因并没有提前寄，而是来到学校以后交的，也没有耽误什么事情。

1.4 Housing

找房子非常的关键，一个好的房子会使你心情愉快，这样才能更好的生活和学习，迅速安顿下来对新到一个陌生环境的人是非常关键的。如果能在国内联系好房子，这样一来就可以住了，省去很多麻烦。弊端就是由于不能亲自到现场看房子，很可能跟你想象的还是不一样。如果找不到房子，可以提前联系老生，下飞机后在他们家暂住一段时间，然后利用这段时间赶紧找房子。如果联系不到老生，也可以暂时在酒店住一段时间。南校区(MMC)的同学如果选择先住酒店，最好在来之前定好酒店，因为校区离机场不远，房源还是有些紧张，房价也会偏高。

选房一定要慎重，现在大部分的房屋合同一次都是签一年的，如果选得不好搞不好就一年都不顺心。还有一点就是不要怕花钱，有的房子便宜但是条件很差，住起来恐怕会不开心。如果你觉得贵，可以试着商谈合同签的时间短一点，舒舒服服的住上一段时间好房子，等安顿下来后再找便宜房子搬家也不迟。

找房子主要有以下几条途径:

- 联系老生或者 CSSA，请他们推荐房子或房产中介 (realtor、broker)
- 登陆 <http://groups.yahoo.com/group/fiu-cssa/> 看有没有人打租房广告。或者你自己每隔一段时间就发求租广告。
- 登陆 <http://classifieds.fiu.edu/index.php>，这个主要是美国人用，可以看一下。
- <http://www.fiu.edu/~housing>，这是学校的宿舍，比较贵，中国学生很少有住 on campus 的。住在学校宿舍优点是离学校近，到达各个校区也有班车(shuttle bus)。但是房租很贵，而且签合同至少一年。如果决定住学校宿舍也最好提前一些预定，美国学生很多人 FINANCIAL AID 里面涵盖宿舍费用，所以他们有时候比较倾向住学校。
- <http://miami.craigslist.org/> 或者 <http://www.theflyer.com/>，这是两个 local 的广告网站，上面也有一些租房信息。需要警惕的是 craigslist 上骗子很多，比如让你预先交定金了的，如果当地没有认识的朋友帮你去看，千万不要交。

Miami 的住宿费相对比较贵。

南校区 (MMC)

一般一个普通的单间要在 \$350 以上 (\$350-\$600)。这里分 guest room 和 master room，一般 guest room 比较小 (\$350-\$500)，1-3 个 guest room 共用一个卫生间；master room 比较大 (\$450-\$800)，有独立卫生间，适合夫妻合住，或两个人 share。下面说一下几个 MMC 校区附

近中国学生主要居住的小区:

- Sundance Village Apartments (11325 NW 7th St, Miami, FL)

你可以去 <http://maps.google.com/> 输入上面的地址查询具体位置。价格(不包水电)guest room 大约\$370-\$400, master room 大约为\$450-\$500。优点: 房间基本都比较宽敞, 距离工程中心近, 步行 20 分钟, 治安好。缺点: 电器比较旧, 每户只有两个停车位, 距离主校区远, 步行要 40 分钟。

- Las Palmas Apartments (11399 NW 7th St, Miami, FL)

价格(包水不包电)比 Sundance 稍微便宜点, 不过包水。优点: 停车位较多, 房间基本都比较宽敞, 距离工程中心近, 步行 20 分钟, 安静, 有一个免费的网球场。缺点: 小区距离主校区远, 步行要 40 分钟。小区环境比较差, 因为有不少南美人。发生过偷东西的事, 不过一般还是很安全的。

- NW 109th Ave 工程中心附近的小区

价格(不包水电) guest room 大约\$350, master room 大约\$600。优点: 距离工程中心和主校区都非常近, 安静尚好, 治安尚好(多为中国人和南美人)。缺点: 每户只有两个停车位, guest room 太小, 放个单人床和书桌就不剩什么地方了, 不过一个人租足够了, 有一些房东不让做饭。

- 主校区 Publix 超市后面的小区 (Tamiami)

价格(不包水电) guest room 大约\$450, master room 大约\$600。优点: 距离主校区和工程中心很近, 算是好一点的小区, 有些还有游泳池。缺点: 价格有点高。

- 其他

Vista Verde 离主校区很近, 在主校区东面, 设施一般, 房子还不错, 价格比较贵。Fontainebleau Blvd 风景优美, 但是房价比较贵。还有其他一些地方也有不少中国人, 这里就不再赘述。另外如果能很快买车的话, 可以住的离学校远一点的地方, 可能会找到便宜又好的房子。至于学生宿舍, 一般多是美国本科生住, 比较贵, 中国人很少住。

北校区 (BBC):

因为位于地处相对繁华的区域, BBC 附近的房子房租要更贵一点。两室一厅的房子价格比较合适、房源也比较多。下面是 BBC 校区附近中国学生主要居住的小区:

- Aventura Mall 附近小区

距离 Aventura Mall 很近, 附近有 intercoastal 的湖, 价格中等。优点: 环境很好, 购物方便。缺点: 离学校约 15 分钟车程, 较远, 没有直达公交车。

- Sunny Isles 附近小区

距离迈阿密 SUNNY ISLES 海滩很近, 设施也很齐全, 距离 Aventura Mall, BBC 北校区很近。优点: 环境很好。缺点: 价格偏高, 没有直达公交车。

- North Miami 附近小区

距离学校很近, 设施也很齐全, 离 US1 非常近。黑人和南美人较多, 安全是一个大问题。优点: 价格非常便宜。缺点: 治安环境不是很好。

北迈阿密租房一般都包水，不包电。

1.5 Documentation

你要把自己的重要文件资料好好整理一下，所有重要文件资料多复印几份，一部分随身带到美国，另一部分留在家里妥善保管。还有把你的通讯录备份一下，国内的手机不用了，但是联系方式还得留下。妥善处理好国内的事情，这样来了才能安心学习。

1.6 What to bring?

我首先想说的是，大家不要把美国想的什么都没有，然后从国内搬过来一个grocery store。在美国，你可以买到几乎所有需要的东西，当然有的东西稍微贵一点，在国内买划算，总体来说，美国的电器都要比国内便宜很多。如果了解某些商品在美国的售价可以查看一些网站，比如去www.walmart.com 以及 www.ebay.com 等网站即可获取相关信息。关于具体的行李准备，请你参考我在本章开头列的几个论坛。我在这里简单说一下，Miami的冬天不冷，所以北方需要的厚衣服可以不带，基本常年短袖短裤，不过有时学校的空调比较强，可以带一些薄外套对付。冬季有几天会到十几度，带几件长袖衣服就可以了，毛衣羽绒服都可以不用带了（除非冬季要去北方玩，不过冬季到来之前会有打折血拼节日Black Friday，趁那时候置办些东西是不错的选择）。被子商场超市都有卖，如过想自己带的话不用带厚的，带个薄点的冬天用就行了。如果要带锅的话，不要带圆底的，美国用电炉子，圆的放不稳而且完全不受热。其实Walmart的平底炒锅不错，十几美元一个，高压锅Walmart也有卖。锅铲带木头的或竹子的，这里都是平底不粘锅，木头或竹子锅铲好。另外可以带一把好的菜刀。墨镜，折叠雨伞，自行车锁可以带。常用药品需要多带一些，但是要注意有效期的问题。诸如电饭煲之类的不要带，美国的电压是110V，你拿来了也不能用，况且美国的也不贵。准备携带任何电器产品时，要注意美国的插座形状与中国不一样。中国的三孔插座为三个互成120度角的长形插孔，而美国为一个圆形加两个平行的长形，如下图所示。如果你拿了电器来美国，而且是三爪插头的，那么我建议买个插头转换器。



跟电脑有关的各种线，比如USB线可以带。另外美国的书很贵，理工科专业的带一本好点的数学手册，专业方面的好书也可以多带一点。如果你能提前知道你开学后所修课程需要的教材，那么在中国买是非常划算的。美国配眼镜也比国内贵很多，最好在国内配好一副备用眼镜，开车的话还需要一副墨镜（阳光很强），最好是偏光太阳眼镜。看牙齿的费用也比国内高，所以诸如拔牙，补牙最好在中国看。如果你有很多盗版软件需要带，那么最好存到移动硬盘里，千万不要

带美国电影的盗版DVD。文曲星之类的电子字典可以带一个，或者用智能手机代替，查单词还是比较方便的。一般讲，RA或TA从入境之日起,需要等2个月才能拿到SSN (Social Security Number), 有了SSN你才能领工资, 因此你所带的钱要足以支付你两个月至三个月的开销。\$2000稍显不足, 最好\$3000或更多。最后准备几张不干胶, 打印或写上姓名和目的地地址, 联系电话, 贴在行李箱上。

行李最好能用TSA海关锁, 而不是行李箱上自带的普通锁。如果过关检查, 海关可以用钥匙打开TSA锁, 如果是其他锁, 他们只能强行破坏行李箱(海关是不负责赔偿行李箱的破损的)。另外用自己的打包带可以更好的保护行李。有人在论坛讨论在行李箱上贴显眼的贴纸, 易于取行李时辨认自己的行李。大家也可以抓住这个机会好好设计一下自己行李箱的外形。推荐大家使用万向轮行李箱, 大多数同学都会有两间大行李, 中间转机万向轮会比较方便省力。

建议大家随身的行李里能包括一些在飞机上消磨时间的东西, 比如PSP, IPAD, MP3, 小说, 零食等。

1.7 Sea mail (海运)

如果你需要带很多东西而且超过了航空公司规定的托运行李的要求(各个航空公司关于托运行李重量的要求是不一样的, 请你自行查询和选择), 那么你可以考虑海运这种相对便宜但是慢的方法。我在来美国前到邮局办理过海运, 我以寄 20 公斤重量的东西为例, 各地邮局可能稍有差别, 我提供的数据(2006年)仅供参考。他们提供的服务有:

- 特快 约 3000 元—10 天左右
- 航空 约 2000 元—半个月左右
- 航空水陆路 约 1100 元—1 个月左右
- 水陆路 约 500 元—2 个月左右

最后一个水陆路就是一般说的海运, 也是最便宜的一种, 一般可以采用这种方式进行邮寄包裹。我的包裹大概用了一个半月的时间寄到 Miami。

1.8 CSSA 接机服务

如果你能自己提前联系到 Miami 当地的同学或者朋友接你, 那是最好的了。

如果你找不到并且需要接机服务, 请你登录到 <http://miamicssa.org/> 首页, 点击相关链接并填写相关信息。如果有其他问题, 请联系FIU-CSSA (fiu@miamicssa.org), 我们将尽力帮你。

为确保新生接机工作的高效及准确性, Miami CSSA特推出了接机登记系统, 现该系统已经全面开放。需要接机的同学可以通过以下链接进入系统: <http://miamicssa.org/?p=35>

如在国内遇到登录困难的情况, 请设法嘱托在美同学协助登记, 系统要求信息如下:

MIAMI CSSA Fall 2011 Airport Pickup Reservation

* Required

Name 姓名 *

Gender 性别 *

Tel 联系电话 * (国内电话即可)

Email 电子邮箱 *

University 所在学校 *

Department 所在院系 *

Departure City 出发城市

Departure Date 出发日期 * example. 08/26/2011

Departure Time 出发时间 * example 23:14

Flight No. 航班号 * example CA981

Arrival Date 到达日期 * example 08/26/2011

Arrival Time 到达时间 * example 23:14

Number of Large Baggage 大件行李数量 *

Number of Small Baggage 小件行李数量 *

Address in Miami 迈阿密居住地址

Note 备注 Note

如没有在美联系人，也可发送邮件到 fiu@miamicssa.org，并附系统登记所需的以上信息。
此次接机收费标准：MMC&EC:\$20/人；BBC: \$30/人。

学生会的活动经费由监理委员会监管，同学们如果对于经费管理有疑问或任何意见、建议，
[请发信至监委会邮箱oversight@fiucssa.org](mailto:oversight@fiucssa.org)。

1.9 Miscellaneous

- 向你的家人或朋友学习一点做饭的技能。
- 最好学一下开车（并不一定要拿到驾照），方便到美国后考驾照。
- 练习一下英语口语，来了以后就可以更好的跟导师以及其他美国同学交流。如果你是 TA，并且需要带课，那么英语就非常的重要了。如果有机会学一点西班牙语就最好了，这边说西语的人非常多，甚至有人只会说西语。
- 去学校的网站好好看看，把 ISSS 网站的相关文件都仔细读一读。
- 到相关网站查看一下出关，入关流程，做到心中有数。接近 20 小时的飞行还是很累的。

I-94 form 美国出入境卡填写

在到北京机场 check in 的时候，机场人员可能会给你两张表格一张是淡蓝色背景的，是美国海关申报表（Custom Declaration），另外一份是 I-94 form(美国出入境卡)，如果没有给你也不必担心。在飞机到达你的第一个目的之前会统一发一次。这两个表格有中文版本的也有英文版本的，不管中文还是英文，填写的时候都要用大写英文填写。这两个表格上的内容如果填错了的话，是可以直接涂改的。但是如果你想要自己的表格干干净净的话，还可以在跟空姐要新的。

1.9.1 美国海关申报表

无论您是美国公民或是持有观光签证的游客，每一位到达美国的人士都必须填写一份海关申报表，一个家庭只需填写一份申报表。

填写海关申请表时请据实以报，因为美国海关人员有时候会抽查入境旅客的行李，如果您所带的东西被查到没有据实以报，依法海关可以没收您的财物，并且留下不良的纪录。以后再次进入美国时，可能每次都会被检查行李。

携带少于美金一百元的礼品入境不需关税，带入美国的金钱数额不限多少，但如果超过美金一万元，则在海关申报表上必须注明。不可携带任何食品进入美国，尤其是易腐烂食物，如水果、蔬菜、肉类或农作物等，也不可以携带任何盗版或色情物品进入美国。任何含有麻醉成份的药品、或注射药物均须附上医生开示的处方证明。走私麻醉药物入境美国，将受巨额罚款。这是官方的说法。但是在真实填写的过程中，一般上面都填写 NO，不然入境的时候会比较麻烦。而且过海关的时候，开箱安检只是抽查的。只要带的东西不是很明显，应该不会发现。但是不能保证啊，自己视情况而定啊。具体表格，请看连接。

<http://pr-51.com/SeaTac/Customs%20Form%206059B.htm>

1.9.2 I-94 form

I-94 卡对于入境美国的外籍旅客非常重要，该卡上记载该旅客可在美国停留的有效日期，通常由美国移民官订在旅客的护照上。在旅客离开美国时，该卡必须要缴交给航空公司，而航空公司则转交给美国移民局。以建立该旅客出入美国的纪录，否则将来该旅客有可能会被美国拒绝入境。进关时，海关会在 I-94 卡片的下方，盖一日戳，指明你的入境日期和口岸。同时，手书你的入境身份以及有效停留期。然后，这个标有 "Departure Record" 的小纸片（仅下方出境卡部分）就被撕下来，钉在你的护照上的签证那一页退回给你。其入境卡部分，则由海关留存。你要好好地保存这张 I-94 出境卡。在美国境内有不少地方要用上它，如你在境内要求非移民身份的转换或延期，以及身份的调整；还有，申请社会安全号码，或者驾驶执照等等。如果这张 I-94 卡丢了，可以跟移民局申请补发。离境时，I-94 卡应交回。从美国离境没有海关检查，该卡通常由航空公司代收。等美国入关的时候，海关会把部分 I-94 表附在签证后面。等到了学校之后，抽时间要拿着护照、签证、I94 和 I20 到 ISSS 部门让学校备份。记住一定要用英文大写填写。此外，还要在 I-94 表格的背面有很大空白横线上，根据 I20 表格，写好 SEVIS NUMBER, SCHOOL NAME 以及 SCHOOL CODE。具体表格，见图片

DEPARTMENT OF HOMELAND SECURITY
 U.S. Customs and Border Protection OMB No. 1651-0111

Admission Number *Welcome to the United States*

943430429 12

I-94 Arrival/Departure Record - Instructions

This form must be completed by all persons except U.S. Citizens, returning resident aliens, aliens with immigrant visas, and Canadian Citizens visiting or in transit.

Type or print legibly with pen in ALL CAPITAL LETTERS. Use English. Do not write on the back of this form.

This form is in two parts. Please complete both the Arrival Record (Items 1 through 13) and the Departure Record (Items 14 through 17).

When all items are completed, present this form to the CBP Officer.

Item 7 - If you are entering the United States by land, enter **LAND** in this space. If you are entering the United States by ship, enter **SEA** in this space.

CBP Form I-94 (1004)

Admission Number OMB No. 1651-0111

943430429 12

Arrival Record

1. Family Name <i>姓</i>			
2. First (Given) Name <i>名</i>	3. Birth Date (Day/Mo/Yr) <i>出生日期 日/月/年</i>		
4. Country of Citizenship <i>国籍</i>	5. Sex (Male or Female) <i>性别</i>		
6. Passport Number <i>护照号码</i>	7. Airline and Flight Number <i>航空公司及航班号</i>		
8. Country Where You Live <i>居住国</i>	9. City Where You Boarded <i>你在哪个城市搭乘飞机</i>		
10. City Where Visa Was Issued <i>护照签发地</i>	11. Date Issued (Day/Mo/Yr) <i>护照签发日期</i>		
12. Address While in the United States (Number and Street) <i>在美国的地址</i>			
13. City and State			

CBP Form I-94 (1004)

Departure Number OMB No. 1651-0111

943430429 12

I-94 Departure Record

14. Family Name			
15. First (Given) Name	16. Birth Date (D Mo/Yr)		
17. Country of Citizenship			

CBP Form I-94 (1004)

See Other Side **STAPLE HERE**

Chapter 2

To Do List after Coming to US

2.1 Call home!

下了飞机第一件事情，向家人报平安，远在大洋彼岸的家人等着你的好消息。

2.2 Airport pick up

你应该在上飞机前跟接机人协调好，通知你的航班号以及你个人的相关信息等，以便接机人迅速找到你。如果下飞机没有找到人，你应该提前要到接机人的手机号码，然后使用 MIA 里的投币电话联系，所以应该准备点 quarter (\$0.25 的硬币)。或者可以在中国提前买好美国的电话卡（参考 2.6），在机场通过拨 800 号码接入打电话是不需要投币的。

2.3 Housing

请参考 1.4，尽快找到合适的房子安顿下来。

2.4 Where am I?

你安顿下来以后，要迅速熟悉周边环境。可以让老生带你去四周转转，看看周围都有什么超市，快餐店之类的，还可以到学校看一看。我建议你利用好 <http://maps.google.com/>，通过这个网站你可以得到学校附近的超市，银行，邮局等跟你生活息息相关的机构的地址。例如，输入“33174 supermarket”，然后点击Search Maps，就可以搜索到Engineering Center附近的超市，比如附近有名的Sedano's Supermarket，Food Star Supermarket，Publix都可以查询到了；输入“33181 supermarket”，Search Maps，就可以搜索到Biscayne Bay Campus附近的超市。利用此方法，你还可以查询到吃饭的地方，这样如果开始几天比较忙，又没有安顿下来的话，就可以先去外面吃。可以参照同样的办法搜索附近的超市和餐馆。

2.5 Open bank accounts

一般新生来美国都身怀巨款，所以为了安全应该尽快去银行开户。FIU内有一个FIU Credit Union (<http://www.ucumiami.org/>)，在校园内有ATM，取钱会方便些 (用A银行的银行卡在B银行的ATM上取钱，会有手续费；用A银行的银行卡在A银行的ATM取钱免手续费)。但是我听说支票帐户也是收支票本费用的，你可以亲自去柜台询问或者登陆他们的网站查询他们的服务以及收费，关于美国银行系统的介绍请参考 3.2。另外，Engineering Center对面有个Wachovia Bank，也可以去那里开户，但是在这个银行开户，会收你 18 美金的支票本费用。

美国的大银行很多，但是由于新同学没有车，开户不方便。离学校比较近，自行车范围可以

达到的大银行有Bank of America, 你可以自行到 www.bankofamerica.com 查询BOA的服务以及查询学校附近或者你家附近的BOA银行。BOA有很多种checking account, 你可以开CampusEdge Checking, 这种支票帐户是完全免费的, 没有月费, 但是支票本在去年已经开始收费。办理时需要携带学生卡以及护照等相关文件。

离 MMC&EC 比较近的 BOA 地址为:

7760 W Flagler St, Miami, FL 33144. (305 553 7854);

2680 NW 107th Avenue, Miami, FL 33172. (305 468 1866)。

离 BBC 比较近的 BOA 地址为:

18305 Biscayne Boulevard, Aventura, FL 33160. ((305) 792-4552);

1199 Ne 163Rd Street, North Miami Beach, FL 33162, ((305) 947-0691);

13450 West Dixie Highway, North Miami, FL 33161, ((305) 891-1993)

当然你也可以开其他银行的帐户, 请自行登陆银行网站查询服务, 相关收费以及地址电话。强烈推荐去 mitbbs.com 的money版, 那里高手云集, 你可以知道你到底应该在哪个银行开什么类型的帐户。开户以后, 你就可以设置Direct Deposit (请询问学校如何具体领取奖学金), 输入你的支票帐户的Routing Number和Account Number即可 (关于这两个number, 请参考 3.2), 这样的话每个月的工资就直接打到你的帐户上, 省去很多麻烦。

2.6 Cell phone; phone card

我个人认为通信很重要, 我是到 Miami 的当天就办了手机, 这样你联系别人就方便多了。2006 年底有一个轰动美国的故事, James Kim 一家人在旅游途中失踪了, 正是电子工程师依靠他们手机断电前收到的两条短信, 追踪到了他们所在的基站, 从而使母亲和两个孩子得救了。所以手机在关键时刻是可以救人命的。

美国的手机运营商大致有以下几个:

AT&T, <http://www.att.com/>

Sprint, www.sprint.com

Verizon Wireless, www.verizonwireless.com

T-Mobile, www.t-mobile.com

这几个公司推出的服务各有不同, 用哪个公司的同学都有, 所以你可以咨询老生或者登陆公司的网站自行查询。AT&T 是目前美国最大的手机运营商, 信号覆盖也相对其他运营商好一些, 而且 AT&T 以前一直是 iPhone 的制定运营商, 想用 iPhone 的同学可以选择它。另外, 2011 年开始 Verizon Wireless 也成为 iPhone 的手机运营商, 具体信息请查询官网 (就好像在中国买 iPhone 只能使用中国联通的号码一样)。任何运营商的入网手续都可以去营业厅办理或者也可以在网上购买, 只要你加入他们的 plan, 每个公司都会有免费电话赠送。需要说明的是, 没有 SSN 的话, 办理手机需要押金, Sprint 手机的押金是 150 美金, 一年以后返还。AT&T 的押金是 500 美金, 同样一年以后返还。此外 AT&T 和 T-Mobile 都推出了 PREPAY 套餐, 基本是包所有的通话和短信, 也可能包括国际短信或电话, 具体信息请查阅公司网站。

别的公司的情况你可以自己发电邮给这几个公司咨询或者问办过他们公司手机的老生。美国的手机收费方法和中国不同，是按照 **plan** 收费。以我刚来美国时买的手机为例，Sprint \$39.99 450 分钟的 **plan**，晚 7 点到早 7 点以及周末和节假日免费。如果一个月在收费时段使用的分钟数小于 450 分钟，那么就不再额外收费，如果超过 450 分钟，还要另外再交电话费。其他公司的收费方法差不多类似。

重要的一点是，美国手机收费都是双向的，不论接电话或者收短信，都是计入到自己的 **plan** 使用里面的。另外，美国的手机都是全国漫游，就是说打全国的电话都一个价钱，没有长途电话的说法。打 800 电话也是算分钟数的，但是如果是在固定电话上拨 800 是免费的。手机拨打 400 电话才是免费的。新生如果想省钱，可以找人合办 **family plan**，这是一种类似捆绑销售的服务，**family plan** 的成员共用通话时间，但是各有各的手机和号码，价格要比两条单独的线路便宜，这样可以省下一些钱。有的公司办理 **family plan** 可能需要 SSN，具体请咨询运营商。如果你不想用这种需要签约有 **plan** 的手机，可以买手机运营商 **prepaid** 手机。这种手机有类似国内的收费制度，就是用多少收多少的钱。另外国内 3 频的手机在美国可以正常使用。

从美国直接拨中国是很贵的，你可以考虑购买电话卡。美国的电话卡公司也有很多，比如 www.abcalling.com/, www.1stphonecard.com/, www.168talk.com/, www.onesuite.com, www.phonecardonsale.com/ 等等，你可以自行登陆查询。新生还可以申请到一个免费的电话卡，<http://www.ecallchina.com/free-phone-card/faq.asp>。

* 2011 年秋季的新生凭 PANTHER CARD 可以在 FIU-CSSA 免费领取一个可以使用 60 分钟的 LoudClear 电话卡，申请接机的同学可以从接机人那里直接得到。没有申请接机的同学可以之后向 CSSA 索要。

下面我简要说明大部分美国电话卡的使用方法。当你买了电话卡之后，你一般可以拿到一个 PIN Number。拨通电话卡公司提供的接入号，输入 PIN Number，然后就可以直播中国了。比如你要拨北京，那么应该拨 011 (美国国际接入号) 86 (中国国家代码) 10 (北京区号) + 你要拨的号。拨手机为 01186 + 手机号码。注意最先拨的接入号码有两种，一种为 **local** 接入号码，一种为 800 接入号。通过 **local** 接入号拨打要比通过 800 接入号拨打便宜很多。电话卡上的收费标准都是针对拨打接入号码的，这个钱是扣你电话卡上的钱的，如果你白天拨打，还要算手机 **plan** 的分钟数。假设你用手机拨中国，由于打 **local** 接入号和 800 都算分钟数，所以建议你通过 **local** 号拨中国，这样在电话卡上扣的钱就少了。如果你晚上拨，那么就只扣电话卡上的钱而不算手机的分钟数了，还是拨 **local** 接入号划算。如果在中国提前买好美国的电话卡，在机场可以通过拨 800 号码接入打电话，这个是不需要投币的。

另外，现在网络很发达，很多人不用电话，改用计算机。有很多非传统电话的联系方法，例如 Skype, MSN, Voip 等，你可以自己查询如何使用。注意当使用电话卡给国内打长途的时候，可以向手机运营商要求添加一项服务 **block international calling**，这项服务一般是免费的。添加这项服务是为了防止手机运营商在你使用电话卡的时候误以为你是在用手机直接拨打国际长途，从而收取你的国际通话费。

2.7 Shopping

安顿下来以后，可以找老生带你去附近的超市，Publix, Wal-Mart, Winn-Dixie, Costco, 中国店等地方采购必需的生活用品。对于新来的同学，应当把紧要的东西先买下来，比如米、面条、油、盐、酱油、鸡蛋、牛奶等以及日常生活必须用品。

具体请参考 3.5。

2.8 Report to school

安顿下来以后，应该去系里报道，办理必要的手续，这个每个系可能不同，可以咨询你所在系的老生和秘书问一下大概过程，都需要签什么文件。还要到ISSS (International Student and Scholar Services)报道，请携带护照，I-20 等必要的文件，ISSS的办公室在主校区(MMC)的GC (Graham Center) 355 和北校区(BBC)的WUC (Wolfe University Center) 363。如果你申请时的成绩单不是最终成绩，请到Graduate School (MMC PC 230) 交final transcript。如果你的体检表没有提前寄回到学校，那么请到MMC校区的University Health Services (UHSC-Room 101)或者BBC校区 Immunization Department (电话及邮件联系信息请参考网页 <http://studenthealth.fiu.edu/insurance/Pages/default.aspx>)。你还应该关注 <https://my.fiu.edu>，看看To do list和Holds里还有什么需要做的。注意选课前要清除所有的Holds。Holds可能五花八门，一般与学杂费、税、健康证明，健康保险有关。交学杂费请参考 2.10；税的问题去CSC办理。这里提醒一下，今后办事请随身携带I-20，护照和I-94，但不仅限于这三样；健康证明的 Hold 去UHSC取消，UHSC在图书馆后面；最好把保险问题尽快跟学校协调好，Obtain Medical Insurance Clearance，有的同学因为保险问题迟迟没有办法选课。关于保险我还有一条建议，请考虑购买Life Insurance，注意不是Health Insurance。没有什么好忌讳的，尤其是对于有车的同学，如果遭遇不幸，总还是对家人一份生活上的支持，这是负责的表现。具体可以参考下面这篇文章：http://mitbbs.com/mitbbs_article.php?board=Overseas&id=12667664。

2.9 Meet advisor; Class enrollment; FIU email account

去系里认识一下自己的导师或者Advisor，并且询问新学期都选哪几门课，然后登陆到 <https://my.fiu.edu>就可以进行选课了。当你注册选完课程的24小时以后，你就可以获得FIU email account (有的学生之前已经有了FIU Email account)，登陆 <http://panthermail.fiu.edu/> 就可以使用了。

2.10 Tuition and fees

Holds 取消，完成网上选课以后就会产生Tuition and fees。即使你获得了全额奖学金，每个学期你也需要自己交一部分钱，包括学生卡费，体育费，健康费，停车费，部分学费。大概会有\$500多。你可以登陆 <https://my.fiu.edu>使用e-check或信用卡网上交费，注意信用卡有2%的手续费，所以建议你使用e-check方式付费，输入支票帐户的信息就可以了。具体关于支票帐户的介绍，请看 3.2。如果你还没有办理好支票帐户和信用卡，那么你可以去MMC的PC 120 或者BBC的Academic1 一楼现金支付。交这些费用是有时间限制的，如果超过截止日期（开学后 2-3 周，具体查看学校发到fiu.edu的邮件通知），将收你late fees \$100。有的时候由于Insurance的hold导致迟迟不能选课，超过了选课截止日期，这时可以和院系秘书沟通一下，由院系取消掉这笔费用。

2.11 Panther card

注册完课程以后,带上你打印的 Class Schedule 和相关证件(I-20, 护照和 I-94 等)去 ID Office 办理学生卡—Panther Card (MMC&GC 的学生到 GC 104; BBC 的学生到 WUC143)。学生卡是当场照相,当场制作出卡的。费用 10 美元,已经包括在你之前交的杂费内。有了学生卡,就可以去学校的图书馆、体育馆,使用各种设施了。另外在学校周边,在拿到驾照前,学生卡可以一定程度的当作 Photo ID 使用。

2.12 TA/RA/Fellow

入学后就可尽快签署 TA/RA 合同,学校是双周发薪,直接打入你提供的银行账户 (Direct Deposit),如果你将来开有多个银行的 checking 账户,而这些帐户又要求设置 Direct Deposit 来取消银行月费的话,可让学校将工资分几份分别打入不同账户。TA/RA 可以联系所在系的秘书询问如何具体办理和学校签合同以及发工资等相关事宜。Fellowship 的获得者应该去 Graduate School 报道,他们会告诉你如何设置 Direct Deposit 来领奖学金。

2.13 Social Security Number

美国现在不给没有工资收入的 F1 签证持有者发放 SSN,也就是社会安全号码。这里所谓的工资收入包括我们在学校拿的 RA 和 TA 的补助。所以拿 Fellowship 的同学不能申请 SSN,而只能申请 ITIN。ITIN 的号码在你没有 SSN 的时候非常重要。它是税务局颁发的,用于没有 SSN 的人进行报税。但是 FIU 的 fellowship 有一年是需要做 TA 的,你可以在那个时候申请 SSN。

SSN与你的生活和个人信用记录息息相关,是个非常重要的号码,应尽快申请。它与个人一一对应,所以通过SSN,三大信用局就能记录你的信用记录。在美国信用记录的重要性是不言而喻的,它关系到你买车购房等大事。如果你是TA或者RA,那么请向你所在的系的秘书索要“Department letter for SSN application”。然后打印出你的class schedule证明你已经注册。到 <http://iss.fiu.edu/forms.htm> 下载Document Request Form (或者去ISSS索取),填好表格并附上 Department letter for SSN application 和class schedule,还要带上护照, I-20 等相关文件去ISSS索取On-campus employment certification。ISSS一般会请你三天后再来领取,如果着急可以打电话或者登门催一催,第二天就可以领到经过ISSS签字的Department letter for SSN application和 On-campus employment certification。之后,带上文件前去 Social Security Administration办理SSN,离MMC最近的SSA在 11401 W.FLAGLER ST, MIAMI, FL 33174. (800-772-1213); 离BBC最近的SSA在SOCIAL SECURITY, LINCOLN SQ OFC CTR, 18475 NW 2ND AVE, MIAMI, FL 33169。工作时间周一到周五早 8:30 到下午 3:30 Except Federal Holidays。SSA办事的人比较多,所以要最好赶早,进门左手保安处领号,大厅里广播喊号去窗口。如果排在你前面的人实在多,你可以估计一下时间,出去办点事再回来都来得及。在 SSA 需要填一份 SS-5 表格,放在桌子上自取,参照墙上的范例填写,也可以在去之前在网上填写并打印出来。这里我提醒各位需要带的文件:

- I-20, 护照和 I-94。

- 2 份证明年龄和身份的证件(每个办公室、每年的情况都不太一样,最好能咨询清楚)
- 两封 Proof of employment authorization 的信: 一为 Department letter for SSN application, 二为 On-campus employment certification。

一般来讲, 10 天到 1 个月以后, SSA 会把 Social Security Card 邮寄给你。提醒各位不要向他人泄露自己的 SSN (除了例如银行等有授权需要你 SSN 的机构), 也不要随身携带号码或复印件。如果超过两个月仍未收到, 请按 SSA 给的回执上的联系电话咨询。

2.14 Tax treaty

中美之间有协议(Tax Treaty), 免去 F1 学生年收入前 5000 美元的联邦税和州税, Fellowship 则全部免税。美国的税收是先从工资单里面扣税, 然后第二年计算, 多退少补。如果想提前享受 5000 美元免税的优惠, 可以联系系里的秘书问一下应该找学校 CSC 哪个 Tax officer 办理手续。但是 FIU 是一年办一次手续, 秋季开始工作的同学只能在年底办下一年的, 然后在年初申请退税。如果是其他雇主, 有可能没有这个程序, 但是还是可以自己申请退税。ISSS 每年都会有退税的 WORKSHOP, 大家可以去听一下, 帮助很大。

TA 或者 RA 收入的前\$5000 的税都是直接免掉的, 而不是先交再退。Fellowship 的获得者不能申请 SSN, 应该去 CSC 申请 Individual Taxpayer Identification Number (ITIN), 这个号码很费时, 应该提早申请。虽然 FIU 的 Fellowship 是全部收入免税, 不过在拿到 ITIN 之前要先交税然后第二年再申请退税, 比较麻烦, 所以要尽快拿到 ITIN。拿到 ITIN 以后就可以不用再交税了, 省去很多麻烦。另外, 佛罗里达州每年有大约 3400 美元的收入是不用交税的, 所以在第二年填写退税表的时候, 可以计算一下自己大概可以返回多少钱的税, 有不明白的地方可以问一下同一个系的同同学。

2.15 Internet

如果你家里能够上网那当然最好, 比如Comcast (通过有线电视网络接入因特网), AT&T (通过电话线接入因特网) 等公司都提供网络服务。如果你拿了笔记本来学校, 也可以自己设置校园无线网络, 具体设置方法请参考 <http://airs.fiu.edu/>。如果你是工程中心的同学, 请到Engineering Center的EIC (Engineering Information Center, Room 2800)报道, 获得你的EIC account, 好处多多。有了EIC account, 你可以免费使用EIC实验室里的机器。主校区很多地方也有免费的机房, GC 里就有, 这个不需要获得帐户, 直接就可以用。

BBC 酒店管理的同学也可以凭 HTM 楼里面的机房免费使用电脑和打印机, 但是需要自己带纸。另外 BBC 的 WUC 机房向学生免费开放, 每个学生每天可以免费打印 30 张, 他们提供设备和纸。

2.16 Textbooks

选了课知道用什么教材以后, 就应该买教材了。美国的教材比较贵, 我在这里说的方法能帮你省点钱, 但是还是不便宜。一般来讲, Amazon的书都是美版, 比较贵, 但是信誉非常好。有些其他的网上卖International version的便宜书店有寄丢的现象。而且有时候Amazon上卖的used

book可能会比别的地方便宜。Amazon另外一个非常大的用处是获得一本书的ISBN。如果你想买一本书，到 www.amazon.com 输入书名，查询到ISBN，然后到以下几个网站通过ISBN查询最便宜的卖家：

<http://www.amazon.com/>

<http://www.ebay.com>

<http://www.barnesandnoble.com/>

<http://www.fetchbook.info/>

<http://www.abebooks.com>

<http://www.addall.com> (<http://www.addall.com/used/>)

<http://www.campusi.com>

<http://www.half.com/>

<http://www.bigwords.com>

<http://www.bestbookbuys.com/>

<http://http://www.tisbookiu.com/>

<http://www.varsitybooks.com>

2.17 New students' Orientation

一般学校每个学期都会为新生举办 orientation，你可以参加 ISSS 和各学院为新生举办的 Orientation。具体时间请参考 ISSS 的网站，并注意关注邮箱通知。

2.18 Credit card

请参考 3.3，申请信用卡积攒信用记录。

2.19 Work hard!

恭喜你，你已经基本上在 Miami 安顿下来了，下面就应该来进行美国邀请你来作的唯一一件事情了：好好学习，天天向上。

Chapter 3

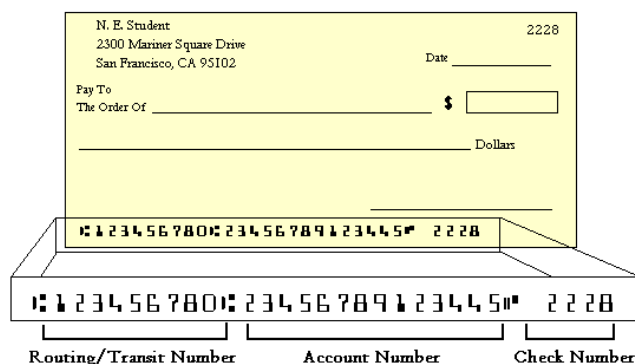
Everyday Life Information

3.1 Brief introduction of FIU

FIU是一个年轻的大学, 学生主体为Hispanic。在Miami主要有主校区(MMC), 工程中心(EC), 北校区(BBC)三个区。校内有很多资源都可以使用, 比如GYM, 计算机房, 图书馆等, 你可以登陆到 www.fiu.edu 再链接到诸如图书馆的网站自行查询相关信息, 学校好的资源可千万不要浪费掉。各个校区之间也有校车可以乘坐, 可以到学校网站查询时刻表。CATS从主校区到工程中心, 是免费的。Golden Panther Express从主校区到北校区, 每次\$2。 <https://my.fiu.edu/> 上面有不少关于FIU的信息, 可以查看。另外 <http://iss.fiu.edu/> 这个网站应该仔细看, 因为你是国际学生, 身份问题很重要, ISSS的网站上都有相关说明。

3.2 Banking

美国银行的户头种类名目繁多, 收费方法多如牛毛, 所以你最好自己到银行的网站查询找到适合你的银行。一般来讲, 美国银行账户分为Checking, Savings, CD 等多种类型。常用的是Checking和Savings。Checking account 是存现金的支票账户, 大多数银行这个账户没有利息, 可以用Debit Card (Check Card) 在ATM 机和银行柜台取出现金。美国的ATM一般是可以存钱的, 你可以把别人给你的支票或者现金直接存进ATM。另外只要你办理的Check Card有Visa, 或者MasterCard标志, 那么在你办理好真正的信用卡前, 可以在网上把Check Card当信用卡用, 但是并不安全。当你是用支票付款时, 收款人可以凭你开具的支票从你的Checking account 里取走现金。Savings account 是储蓄账户, 有利息, 利率高低各银行差异很大。从Savings account 里取钱一般有次数限制, 例如BOA每个月可以免费取出3次 (包括转帐到checking), 但是存钱没有限制。CD account 是定期存款账户, 比Savings account 利息高, 跟国内的定期存款差不多, 如果term到期之前取钱, 通常会有penalty fee。一般来讲, 你可以把钱放到Savings account, 虽然利息很低, 当需要用钱的时候, 在网上从Savings account转帐到Checking account即可。一般的银行都有自己的Online Banking System, 自己可以上网操作, 非常方便。关于check的写法, 请参考<http://www.mazuma.org/family/checks1.htm>。关于check上的号码的含义, 请参考下图:



有的网上银行一般会有较高的利率，你可以去mitbbs.com的money版仔细研究，那里经常讨论哪个银行利息高，你也会成为理财高手。

3.3 Credit card

信用制度是维系美国社会正常运转的一条重要纽带，而信用卡则是这条纽带最基本的节点。从根本上来说，信用卡就是借贷消费，而发卡银行则通过信用记录来决定是否发卡并且信用额度 (credit line)。信用记录通常以信用分数 (credit score) 的形式表现，美国有三家信用局(credit bureau)负责记录个人的信用(credit report)—Equifax, Experian和Trans Union。对于新同学，如何申请到第一张信用卡开始自己建立的信用记录是一门学问。有时候运气也很重要，我知道的就有人来美国一个月就申到4张信用卡，并且最高一张credit line \$3000。所以说申请信用卡的系统对每个人来说都是独特的。并不是说跟你一起来的同学能申请到，你就保证能申请到。没有人可以保证你肯定能申到哪个信用卡，各大银行有一些学生卡，门槛较低，可以尝试。另外问当地的local 银行或者credit union有没有发行信用卡，保险系数可能比较高。对于来到美国，刚取得SSN 之后的同学，信用记录还是一张白纸，只有申请到了第一张信用卡，才是信用历史的开始；而此前可能已经办过的checking/savings account都对信用史没有帮助。理论上来说，拿到SSN 之后就可以开始申请信用卡。但是切忌一次性申请太多张卡，太多inquires 对信用记录也是不好的。我建议你严肃对待自己的信用记录，第一件事情，去mitbbs.com money版仔细研究，起码要把信用卡FAQ看一遍。美国的信用卡很复杂，功能以及优惠各不相同，学问很多。在money版的精华区信用卡部分有你需要了解的关于信用卡的所有信息。我在这里简单列几个申请的tips:

- 不要一次在网上申请太多。
- 不要被拒之后立刻再申请同样的卡，至少时隔半年再申请。
- 不要浪费信用分数 (比如银行账户开两三个够用就行了)。
- 不要贪小便宜(有些卡，看着条件不错，等你以后信用卡多了就知道其实不值得了，尽量用好手中的卡是最重要的)。
- 问你是不是 permanent resident 的时候，填是。
- 可以试试 Citibank 的学生卡，American Express 的学生卡 (blue for student)，但是不能保证。我自己用 ITIN 都成功的申请到了这两个信用卡，运气很好。
- 如果有问题，电话打过去 argue，运气好能申辩通过或者提高 credit line。

3.4 Transportation

如果住的离学校比较近，买一个自行车还是非常方便的，顺便可以锻炼身体。Walmart有比较便宜的，如果有老生卖二手的，还会更便宜。Miami也有自己的公交系统，但是可能没有国内那么方便，关于公交系统的信息，请到 <http://www.miamidade.gov/transit/> 自行查询。另外Miami的城市规划非常好，街道基本都是方块形的，南北向的道路叫Avenue，东西向的叫Street，10个Ave之间为1 mile，16个Street之间也为1 mile。迈阿密阳光充沛，可以用太阳来判断方向。如果你想买车，可以咨询老生，或者到 mitbbs.com 的Automobile版仔细研究一下如何购买新车或二手车，如何lease车，如何买保险等等。

这里非常感谢网友 cnn world 之前在 yahoo group 上发布的关于买车的帖子，我们进行了一定的修改，现援引如下，仅供大家买车时候参考：

“本人有过好几次买车的经历，有自己亲身的，也有陪人买车，不少新生刚来，可能只知道买车的流程，但结果未必能真正买到满意的，我也是在挫折中成长起来的，因此跟大家分享下买车的经验。

在美国买车，主要分成从 dealer 那儿买和从私人那儿买。从车的质量角度来看，相对而言，dealer 那儿买车的风险小点，原因是通常 dealer 收车前就会收相对好点比较好卖的车，完了收回去还会修一下。其次,dealer 那儿车的数量和款式比较多。如果大家对车不太懂的话，建议去比较大的 dealer 处买，虽然价钱会贵一点，但是质量至少有保证，因为大 dealer 一般不会收很差的车砸自己招牌。同时，可以在网上查查 dealer 的 review 作为参考。私人那儿买车呢，在我看来买二手车关键是看人，如果这个人比较好，比较懂车，车保养比较好，相对而言车的里程数高点，也不代表着车不好，车是靠保养的，这很关键，而保养的好坏还是跟人很有关系。当然，无论是在 dealer 处买车还是在私人处买，都最好能找比较懂车的同学或者朋友跟着一起去看，而且最好能到高速上试开一下。

以下就 2 种买车策略做个建议，在买车之前，先购买或者和其他买车的人共享一个 carfax 的帐号，用于查车的历史记录。

从 dealer 处买车

dealer 处买车主要是一个成本问题，通常从 dealer 处买车有 2 项比较主要的费用，一是 税费，一是 dealer 费，通常而言，这 2 项加起来接近于最后成交价格的 10%-15%，而从私人那儿买车，由于有些可以协商，也没 dealer 费，因此要便宜不少，有些小 dealer 说没 dealer 费，也是忽悠，人家店开着要赚钱才能过日子，本质上最后都会算到车价上。

1. 去 www.autotrader.com, <http://miami.craigslist.org/cta/> 等上面找车, 小心, [craigslist](http://craigslist.org) 上骗子很多。

2. 从 dealer 处找到合适的车, 打电话去问, 很多 dealer 标记的车都很便宜, 专门还写了 sale 等标志, 事实上这种价格不足为信。很多 dealer 你打电话过去会让你亲自去看, 亲自去谈价格, 事实上就是忽悠, 也浪费你时间。比较好的策略是, 打电话直接问这个车的 out of door price, 这个价格是包含税费和 dealer 费的, 如果对方不肯说, 就坚持下, 通常这个价格离你以后的成交价格不会差太多, dealer 希望卖高价, 但是他怕把你吓走了, 因此给你的这个 out of door price 不会漫天要价。

3. 问 dealer 要车的 VIN 号码, 用 carfax 查下该车记录。Dealer 如果不给你 VIN 号, 这 DEALER 通常有问题, 大多数 DEALER 都会给你 这个号码。**大的 DEALER 都会提供免费的 CARFAX 报告。**

4. 如果车的历史没问题, 去 KBB.COM 上查这款车的 trade-in 的价格, 通常而言, 如果 dealer 给的价格是在 trade-in 和 私人价(private party)之间, 并尽量靠近 trade-in 价格的, 这个交易是不错的。你有了这个价格, 心理就有个底了, 如果 dealer 给的价格和那个价格差距太大, 你也不用浪费时间了, 直接换其他的。

5. 如果价格合适, 然后就是查车验车了, 有些人会把车开到车场检查下, 个人认为这项用处不大, 尤其在大 dealer 处买车, 因为所谓的免费的查车都是查最简单的, 你若付费查车查的东西比较多, 你可以买车前试试, 当车确定了, 你就要做好和 DEALER 谈价的准备了, 通常而言, 你磨破嘴皮子, 最后能把 dealer 的价格最后最多谈下来 2, 3 百美金, 这算好了, 我的策略是, 不要把眼光完全集中在谈价格, 因为其实一个 dealer 都有它们的定价策略, 有些价格确实是没法谈下来的, 但是, 你可以问 dealer 要些其他辅助东西, 比如, 可以要求免费换几次机油, 如果 dealer 给你 10 次的换机油机会, 那你就省了 300 了, 而这项费用, 对 dealer 来说只是增加了自己的可变成本, 但对你来说, 却是你未来的刚性支出。

6. 付押金, 跟 dealer 说好第二天提车, 晚上自己去买车保险, 第二天准备好钱去取车。之所以第二天取车是因为很多 dealer 会卖你很贵的车保险, 而取车当天如果你没车保险, dealer 是不可能给你车的。所以很多人只好在 dealer 处买保险。因此我建议先自己买车保险, 买车保险的时候注明自己是 FIU 学生, 不少保险公司会给 FIU 学生一些折扣。比较大的保险公司有 GEICO, All State, State Farm. 其中有个叫 ESURANCE 的网站

<https://www.esurance.com/Welcome/Home/HomePage.aspx>。

大家可以把车的信息和自己的信息添进去, 然后他会有自己的 QUOTE 和其他公司的 QUOTE, 大家可以自己比较一下哪个更划算。

其中，GEICO 因为跟 FIU 有合作关系，有给 FIU 学生的折扣，并且如果你的成绩保持在 B 以上还可以有 good student discount，所以如果选择 GEICO 的车保险，不要忘记这个 discount。还有一家 PROGRESSIVE 价格也比较合适。

7. 确定转 title 和申请 TAG 没问题。通常 dealer 会帮你处理的。

从私人处买车

私人买车省的钱主要是 dealer 费，相对而言平均质量风险稍微大了点，我只是说平均，买二手车关键看人，希望能记住这句话，遇到个很糟糕的人，估计这车也好不到哪儿去。从私人那儿买车另外个好处是可以暂时不买保险，等成交后把 TITLE 转了后让对方把车停到你家楼下，你不要去开车，你有充足的时间买保险后再去开车。从私人处买车前四个步骤和从 dealer 处买车一样，从第五步开始

5. 可以要求把车开到车场做比较彻底的检查或者找比较有经验的人帮你验车，从私人处买车，车的质量应该注意。很多私人的报价其实是比 KBB 上通过上面方法查到的价格要高不少，因为不少私人其实对车价并不够了解，这种情况下你就要教育对方，当然，如果对方特别顽固，你也别浪费时间了，通常而言，这样顽固的人不少，这就需要你自己做个取舍了，毕竟时间都是有成本成本的。

6. 确定价格后，如果做个诚实的人，就按报价报税，否则，就是看你自己怎么打算跟对方协商了。

7. 一定要注意，转 title 的时候，对方需要出具给你一张 title 并去公路局转 title,这里面有个小技巧，就是对方给不给你牌照还是你自己重新申请一个的问题，如果对方把牌照也转给你，你又能省接近 100 美金。但问题的关键是，你必须拿到 TITLE，车必须过户到你手上而不是只是拿了车，假如买了车最后没问人家要 TITLE,到后来会发生很多问题。”

离 FIU MMC 最近的 TAG AGENCY 在 109AVE 和 FLAGLER 交界的那个地方，离 BBC 较近的在 1834 NE Miami Gardens Dr, Miami, FL 33179-5036。很多转 TITLE，包括车注册的问题都可以在那儿解决。其他的 TAG AGENCY 大家可以在 google 里找一找。

最后，买车里面是有一定的运气成分的，dealer 处买车也不是质量的保障，都是个平均风险的问题。买车需要自己耐心的看车，选车，并且了解一定跟车有关的一定知识。希望大家能花点时间在买车上面，买到一辆好车，并且保养好。要不然，车子常坏的话，会让你心情很糟糕，因为在迈阿密，没有车，非常的不方便。希望大家都能找到一辆好车。”

驾照

这里再介绍一下如何考驾照。首先上Student Training Alcohol Related Topics Course, 俗称酒精班,可以在离MMC最近的Driver License Office报名参加,费用为\$35,地址为 1315 Southwest 107 Avenue 33174-2508, 电话 305-229-6333。也可以在网上参加这个课程,从缴费到上课全部在网上完成,网址为 <http://www.lowestpricetrafficschool.com/>。如果你持有中国驾照,则可以不参加这个酒精班。酒精班通过后拿到一纸Certificate就可以预约驾照考试了,包括交规机考和驾驶路考两部分。北校区同学一般都去County Square (21427 NW 2nd Avenue 33169) 的考点。

交规机考参考资料为Florida Driver's Handbook,可以在 <http://www.flhsmv.gov/> 下载。这个手册的内容丰富,推荐认真看完,对今后的驾驶安全至关重要。其实通过机考,不用路考,你就可获得初学者驾照Learner License,这个时候你就可以驾车了,但是副驾必须坐一位持有正式驾照的司机。练习一段时间以后,就可以联系Driver License Office预约路考,路考用自动挡汽车即可,可自备汽车,也可以租用驾校的车。路考通过你就将获得正式驾照。不管是初学者驾照还是正式驾照,你都会在一个月后收到驾照卡片,终于有自己的 Photo ID 了。建议不论哪一种驾照,都尽早拿到,从拿到驾照之日起计算你的驾龄,即便你走路或骑自行车上学。驾龄长相应将来你每月付的保险就会低。另外考驾照的时候要测视力,使用类似电子验光的仪器,读出显示的英文字母,可以佩戴眼镜。所以视力一般的同学别忘了戴个眼睛。

如果对自己的驾驶技术放心,可以在笔试当天参加路考。自备车需要携带车险证明和车的 REGISTRATION。参加考试时要携带护照、前面提到的 CERTIFICATION (或国内驾照)、两封信件证明地址(可以使用银行寄的信)。考试是免费的,但是补考要交钱,考试都通过了还要交钱办驾照。价格可能会有更新,请查询 DMV 网站。

3.5 Shopping

Miami是个好地方,全国大型连锁店Miami几乎都有,而且分店还很多。比如卖电器的Best Buy,卖百货的Walmart等等。感恩节的时候还可以去Best Buy通宵排队体验一下什么叫便宜。MMC附近的小超市也有很多,例如Sedano's Supermarket, Food Star Supermarket, Publix等等。每个商店各有特点,还需要你自己去购物发现到底应该在哪个超市买什么东西。另外还可以去中国店买有家乡特色的东西,八街中侨,规模较小,优点交通便利,离学校主校区最近;40 街鸿运,规模较大,离学校不是太远;72 街百佳,规模适中,距离学校比较远。如果没有车,可以找有车的同学搭车去中国店买东西。MMC附近的mall也不错,有Dolphin Mall和Miami International Mall,南面远一点有Dadeland Mall。BBC附近有Aventura Mall,周围环境也比较好。下面我简单说一下MMC附近的店,地址自行利用 <http://maps.google.com/> 搜索。

- **Food Star:** 离工程中心很近,非常方便,便宜,尤其是食品类。蔬菜种类较全,价格较低,肉食类,特色是小排,最便宜的是鸡腿,几乎每周都有 buy one get one free,其他肉类也不时会有 buy one get one free。

- **Sedano:** 在 Food Star 对面。蔬菜种类更多,如有打折会比 Food Star 更便宜。牛奶最便宜,冰淇淋经常有打折。大米便宜,但要购物满\$10。

- **Miami Supermarket:** 离工程中心也比较近，价格适中。鱼片，橙子，木瓜不错。

下面是迈阿密及美国比较普遍的超市品牌：

- **Publix:** 家族企业，分布比较密集，东西质量和服 务都比较好，里面零零星星有些中餐用的产品，但价格稍贵。

- **Winn Dixie:** 可以免费办一张卡，买东西就打折。也有一些中餐特色的食材和调料。东西质量不错，价格稍贵。

- **WalMart:** MMC 比较近的这个 Walmart 只卖用的东西。在 Hialeah 有个 Walmart Supercenter，那里也卖吃的东西。BBC 附近的 163 街上那家东西比较全。

Costco: 会员制，年费\$50，如果 share 比较划算。东西很便宜质量不错，都是比较有名气的品牌批发价出售，分量很大。有些大包装只有 COSTCO 有。

美国很大的一个特点就是online shopping 高度发达，基本上足不出户就能买到几乎所有商品，大到汽车小至曲别针，应有尽有。在美国消费有一个名词，deal，也就是价廉物美的good bargain。还有很多其他常见名词，比如MIR (Mail in Rebate), FAR (Free after Rebate), OOS (Out of Stock) 等等。如果你想了解这些词的含义以及其他shopping常见缩写，请你到 mitbbs.com shopping版精华区补课。

下面介绍几个常见的找 deal 的网站：

- www.fatwallet.com : 非常不错的deal 论坛，很多原创deal 和各种信息。注册为他的用户之后，你可以通过他给的link 去很多网站shopping，然后会得到一定数额的cash back，也就是现金折扣，积累到一定数额可以联系网站索取相应数额的支票。

- www.dealsea.com : 一个deal 信息的中转地，基本上就是搜集各大论坛的信息然后转载，很多时候等你在这个网站上看到的deal 基本上就差不多就已经死了。

- www.slickdeals.net : 另外一个deal 论坛。

- mitbbs.com的shopping版: 你可以在上面找到deal的信息，也可以讨论shopping相关问题。

另外，www.ebay.com 也是购物的一个集散地，跟一般的销售模式不同，这是一个Customer to Customer 的销售平台，学问也很大，可以体验一下竞拍的乐趣，在这里可以买到不少便宜货。<http://miami.craigslist.org/> 是一个以Miami本地广告为主的网站，也可以看看。

网上购物的一个重要问题是安全性，我有三条建议供大家参考：

- 尽量少用debit card, 使用credit card。debit card 没有credit card的安全加密措施。使用信用卡可以通过银行去dispute, 保护自己的合法权益，避免蒙受不必要的损失。

- 网上购物尽量去一些正规的大型online retailer, 不要看见便宜货就买。

- 保护自己的SSN, 信用卡号码等个人信息，不要随便告诉别人。

需要最后说的是，各位不要沉迷于online shopping 和deal hunting, 专心在自己的学业，早日毕业找到工作搞定身份才是最大的deal。

3.6 Dining

吃饭一个月大概需要花费\$100-\$400。自己做饭是最省钱的办法，你可以去学校附近的超市买东西回去自己做，如果能搭车去 Costco 这样批发的地方，就更省钱了。如果比较懒，学校附近也有不少快餐店比如 McDonald's, Pollo Tropical。另外，Engineering Center 二楼大厅的 Panther Pit 也是不错的吃饭的地方。主校区的 GC 里也有快餐卖。离主校区较近的中国餐馆有龙宫 (Lung Gong Restaurant)，汉宫 (Canton Palace Chinese Restaurant)。喜欢川菜口味的龙宫是个不错的选择，喜欢广东口味的，可以去汉宫。BBC 虽然也有餐厅，但是只有两家，选择比较少。

3.7 Mail

一般平信用USPS就可以了，资费可以去 www.usps.com 查询，一般为\$0.44。最近美国邮费飞涨，所以可以买for ever的邮票，以后即使邮费上涨还可以继续使用。如果不想寄这样的平信，我的建议是：

- Envelope < 5ozs U SPS 1st Class
- Small package < 3lbs U SPS priority
- Large package F edex ground

具体资费和转运时间都可以到网站上查询出来，如果你寄的东西比较值钱，不要忘了加保险。

3.8 Biscayne Bay Campus

这里简要介绍一下 BBC 校区的相关情况。在 FIU 的网站上可以找到关于 BBC 校区住房需要下载的东西，在截止日期之前把材料寄过去就好。也可以找学校外面的房子，但是相比较 BBC 比主校区住房要贵。另外 BBC 附近的 House 比较多，小区比较少。新一点的 Aventura Mall 附近的小区比较不错，不过交通不太方便，新生只能找靠近 US1 的房子才会有公交车。建议新生先在 Google 上找一下 BBC 的位置，因为校区在 151st St 很深的地方，只有 28 路，83 路，183 路公交车到。如果短期内不买车的同学还是住学校里面更方便。宿舍有免费的 shuttle bus 去 Walmart, Target, Publix。银行方面学校里只有 Credit Union，在 Wolfe University Center (WUC)，BBC 大部分的公共设施都在 WUC，比如 ISSS，书店，学生食堂等。其他的银行比如 Bank of America 在校区附近有一些，近一点的地址是 1199 NE 163rd St, North Miami Beach, FL - (305) 947-0691 或者大一点的在 18305 Biscayne Blvd # 100, Aventura, FL - (305) 792-4552。BBC 在 151 街比较深的地方，并不像主校区四周都是生活区，这附近只有几条街比较繁华。进出 BBC 必经的一条路叫 Biscayne Blvd，是 US1 的一部分。像 Publix, Target, Costco 等超市还有邮局都在这条路上，距离学校比较近。在这条路的北面有佛州第一大 Mall—Aventura Mall。第二条路是学校北面一点的 163rd St，很全很方便的一条路。这条路上有 Walmart Supercenter 购物超市，有 Wendy's, Burger King 之类的快餐，有皇上皇中国餐馆，雅阁中式糕点店，其他亚洲风味的餐厅，有中兴，百佳、世界书局等的中国超市，也有办理手机的公司等等。

Appendix

1 US measurement system

美国使用的度量衡和中国不一样，我在这里列一下。

- Currency:

Coins	Bills
Cent = \$0.01	One dollar = \$1.00
Nickel = \$0.05	Five dollar = \$5.00
Dime = \$0.10	Ten dollar = \$10.00
Quarter = \$0.25	Twenty dollar = \$20.00
Half-dollar = \$0.50 (uncommon)	Fifty dollar = \$50.00
Dollar = \$1 (uncommon)	One Hundred dollar = \$100.00

- Measurement Conversions:

长度	重量	体积	面积
1 inch (in)=2.54 centimeters	1 ounce (oz)=28.35 grams	1 fluid ounce=29.6 milliliters	1 acre=4046.86 meter ²
1 foot (ft)=0.305 meter	1 pound=0.45 kilogram	1 US pint=0.473 liter	1 acre=4840 yard ²
1 yard (yd)=0.914 meter	1 pound (lbs)=16 ounces	1 US quart (qt)=0.946 liter	
1 mile (mi)=1.609 kilometers		1 US gallon (gal)=4 quarts=3.785 liters	
1 nautical mile=1.852 kilometers			
1 yard=3 feet=36 inches			
1 mile=5,280 feet=1,760 yards			

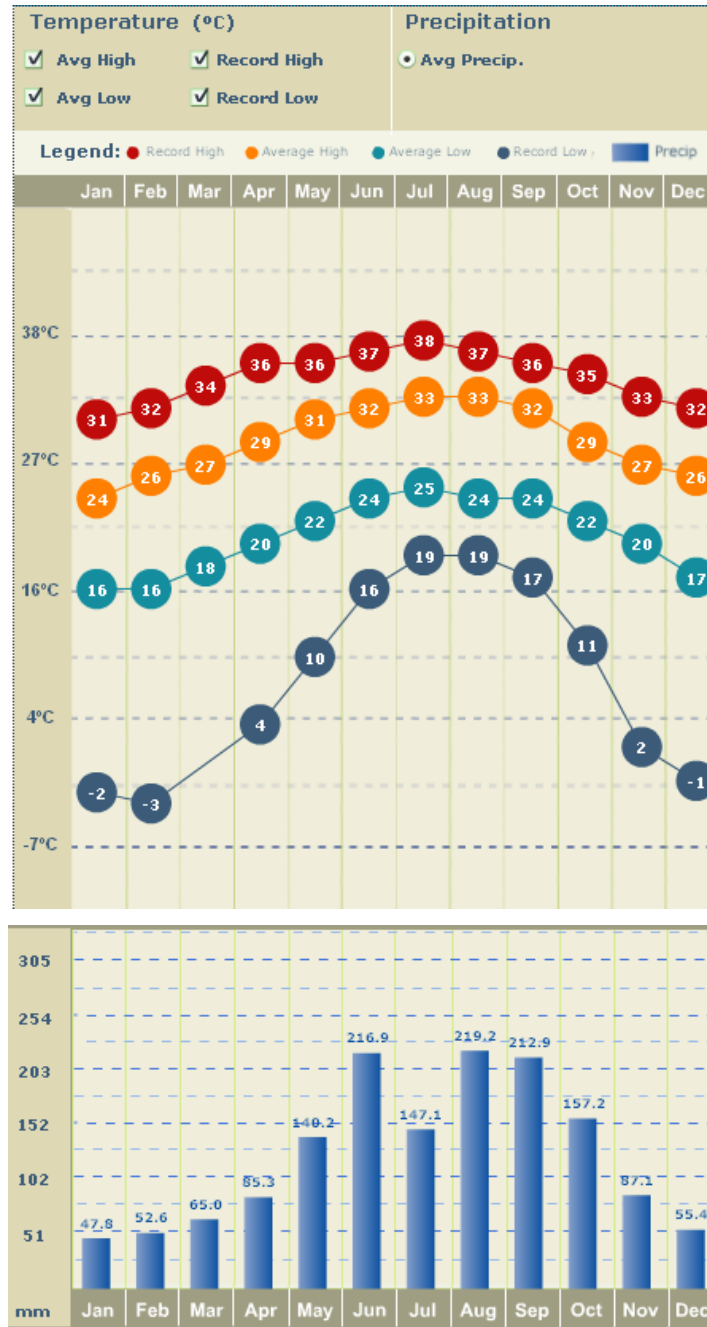
- Temperature Conversions:

$$^{\circ}\text{C} = (5/9) * (^{\circ}\text{F} - 32) \quad ^{\circ}\text{F} = (1.8 * ^{\circ}\text{C}) + 32$$

Water's freezing point as 0° Celsius (C) and the boiling point as 100° C

Water's freezing point as 32° Fahrenheit (F) and the boiling point as 212° F

2 Weather averages for Miami:



3 Español

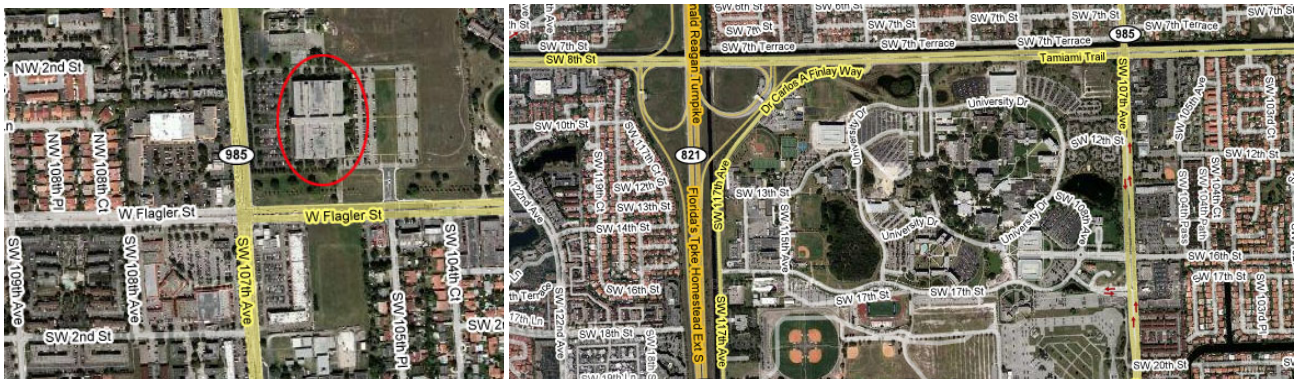
迈阿密 Hispanic 很多，所以会说点简单的西班牙语还是有好处的，简单列几句日常用语，

English	Spanish	IPA phonemic transcription
Spanish	<i>español</i>	/es.pa'ɲol/
English	<i>inglés</i>	/iN'gles/
Yes	<i>Sí</i>	/'si/

No	<i>No</i>	/ˈno/
Hello	<i>¡Hola!</i>	/ˈo.la/
Goodbye	<i>Adiós</i>	/aˈdios/
Please	<i>Por favor</i>	/poR faˈboR/
Thank you	<i>Gracias</i>	/ˈgRa.sias/
Excuse me	<i>Perdón</i>	/peRˈdoN/
I'm sorry	<i>Lo siento</i>	/lo ˈsieN.to/
Do you speak English?	<i>¿Hablas inglés?</i>	/ˈa.blas iNˈgles/

4 FIU MMC maps

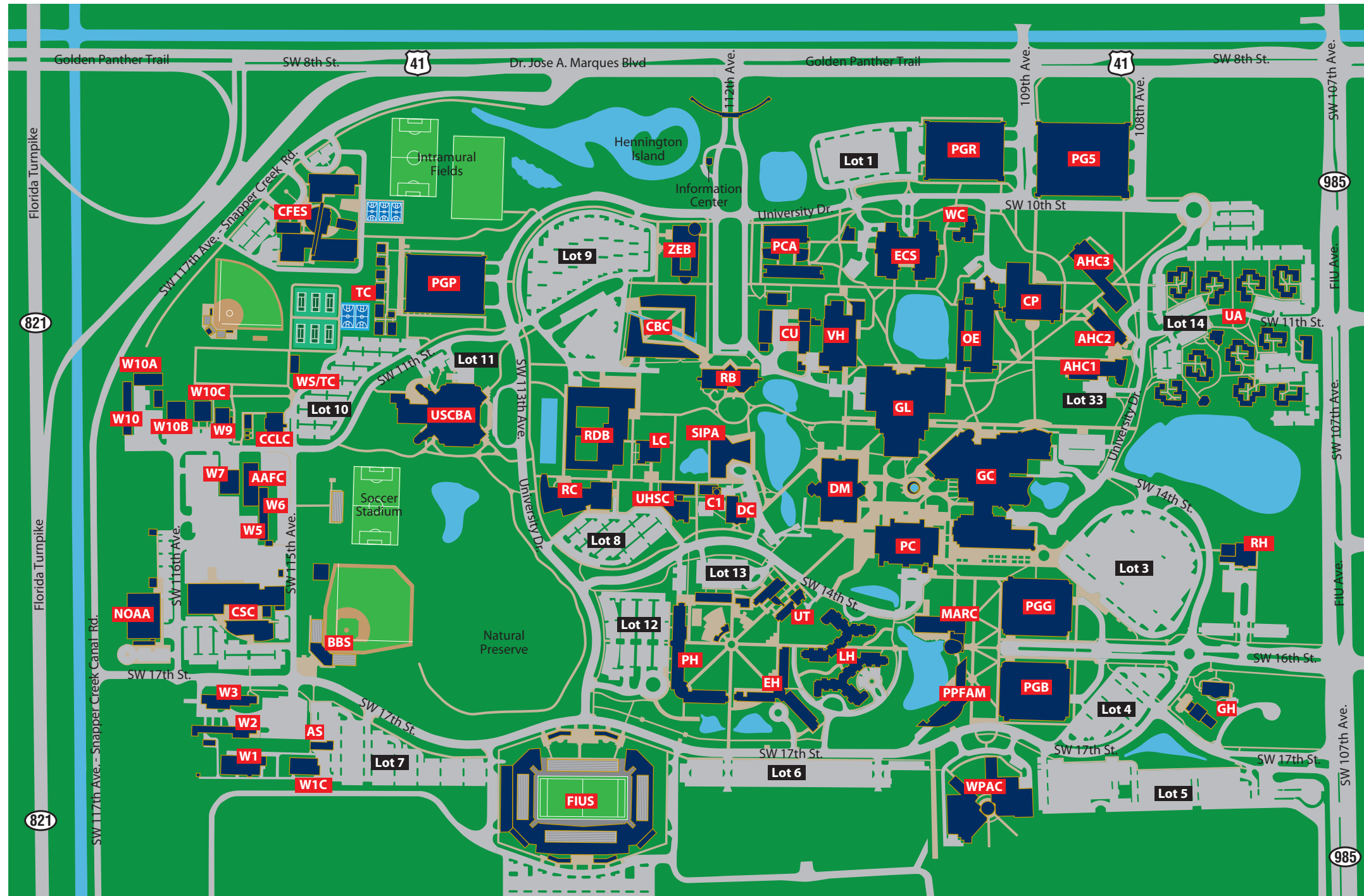
网上看地图可以使用 <http://maps.google.com/> 或者学校自己的 <http://www.terrafly.com/>。West Flagler Street 又称零街，它与 SW107th Ave 交界口东北为 Engineering Center（红圈内），西北为 Wachovia Bank，在 Engineering Center 对面。主校区北边是 SW 8th Street (Tamiami Trail)，学校北门在此。东边为 SW107th Ave，学校东门在此。



Engineering Center

Main Campus

下面是主校区和北校区的地图。地图里包含学校各 building 的简写，入学时办理各种手续要去不少地方，你也会发现学校的信件和通知常出现这些简写。



Produced by mapformation.com. Last updated in August 2010.

FIU FLORIDA INTERNATIONAL UNIVERSITY

Modesto A. Maidique Campus
 11200 S.W. 8th Street
 Miami, Florida 33199
 p. 305.348.2000
 www.fiu.edu

KEY Buildings Sidewalks Roadways/Parking Lots Grassy Areas Athletic Fields Water

- | | | | | |
|------------------------------------------|----------------------------------------------|-------------------------------------------|-------------------------------------------------|---------------------------------------------------------|
| AAFC Athletics Academic Fitness Center | DC Duplicating Center | NOAA National Hurricane Center | RC Recreation Complex | W10 Graduate Studios -Visual Arts |
| HLS1 Health and Life Sciences 1 | DM Deuxieme Maison | OE Owa Ehan | RH Ronald W. Reagan Presidential House | W10A ROTC-Reserve Officer Training Corps |
| HLS2 Health and Life Sciences 2 | ECS Engineering & Computer Science | PC Charles Perry Bldg. (Primera Casa) | SIPA School of International and Public Affairs | W1 - 10C Support |
| AHC3 Academic Health Center 3 | EH Everglades Residence Hall | PCA Paul L. Cejas School of Architecture | TC Trailer Complexes | WC Wertheim Conservatory |
| AS Artist Studio | FIUS FIU Community Stadium | PG5 Parking Garage 5 | UA University Apartments | WPAC Herbert and Nicole Wertheim Performing Arts Center |
| BBS Baseball Stadium | GC Ernest R. Graham Center | PGB Blue Parking Garage | UHSC University Health Services Complex | USCBA U.S. Century Bank Arena |
| C1 Public Safety Tower | GH Greek Housing | PGG Gold Parking Garage | UT University Towers | WS/TC Women's Softball/Tennis Center |
| CBC College of Business Complex | LC Labor Center | PGP Panther Parking Garage | VH Viertes Haus | ZEB Sanford and Dolores Ziff Education Building |
| CCLC Children's Creative Learning Center | LH Lakeview Residence Housing | PGR Red Parking Garage | W1C Ceramics | |
| CFES Carlos Finlay Elementary School | MARC Management and Advanced Research Center | PH Panther Residence Hall | W3 Key Control | |
| CP Chemistry & Physics | | PPFAM Patricia & Phillip Frost Art Museum | | |
| CSC Campus Support Complex | | RB Ryder Business Building | | |
| CU Central Utilities | | RDB Rafael Diaz-Balart Hall | | |



Information Center

- AC1 Academic One
- AC2 Academic Two
- AQ Aquatic Center
- BH1 Bay Vista Housing
- CU Central Utilities
- EL Ecology Lab
- HM Hospitality Management
- KCC Roz & Cal Kovens Conference Center
- LIB Library
- M01N NM Trailer 1
- M03N NM Trailer 3
- M05N NM Trailer 5
- M07N NM Trailer 7
- M21N NM Trailer 21
- MS Marine Science
- OR Outdoor Recreation
- P04 PDC - Administration
- P09 Wellness Center
- S01 Central Receiving
- S02 Public Safety
- S03 Physical Plant
- S03A Plant Support
- S04 Grounds
- SHC Student Health Clinic
- WUC Wolfe University Center

FIU FLORIDA INTERNATIONAL UNIVERSITY

Biscayne Bay Campus

3000 N.E. 151st Street
 North Miami, Florida 33181
 p. 305.348.2000
 www.fiu.edu

Biscayne Bay



Produced by mapformation.com. Last updated in July 2009.

KEY Buildings Sidewalks Roadways Grassy Areas Water